



ТЕРРИТОРИАЛЬНЫЙ ОРГАН  
ФЕДЕРАЛЬНОЙ СЛУЖБЫ  
ГОСУДАРСТВЕННОЙ СТАТИСТИКИ  
ПО ВОЛГОГРАДСКОЙ ОБЛАСТИ

# Индексы потребительских цен в Волгоградской области



в июне 2022 года



ТЕРРИТОРИАЛЬНЫЙ ОРГАН  
ФЕДЕРАЛЬНОЙ СЛУЖБЫ  
ГОСУДАРСТВЕННОЙ СТАТИСТИКИ  
ПО ВОЛГОГРАДСКОЙ ОБЛАСТИ

# Индексы потребительских цен

в Волгоградской области

в июне 2022 года

01

Индексы потребительских цен

02

Индексы цен на отдельные группы и виды  
продовольственных товаров

03

Индексы цен на отдельные группы непродовольственных  
товаров

04

Индексы цен на топливо

05

Индексы цен и тарифов на услуги

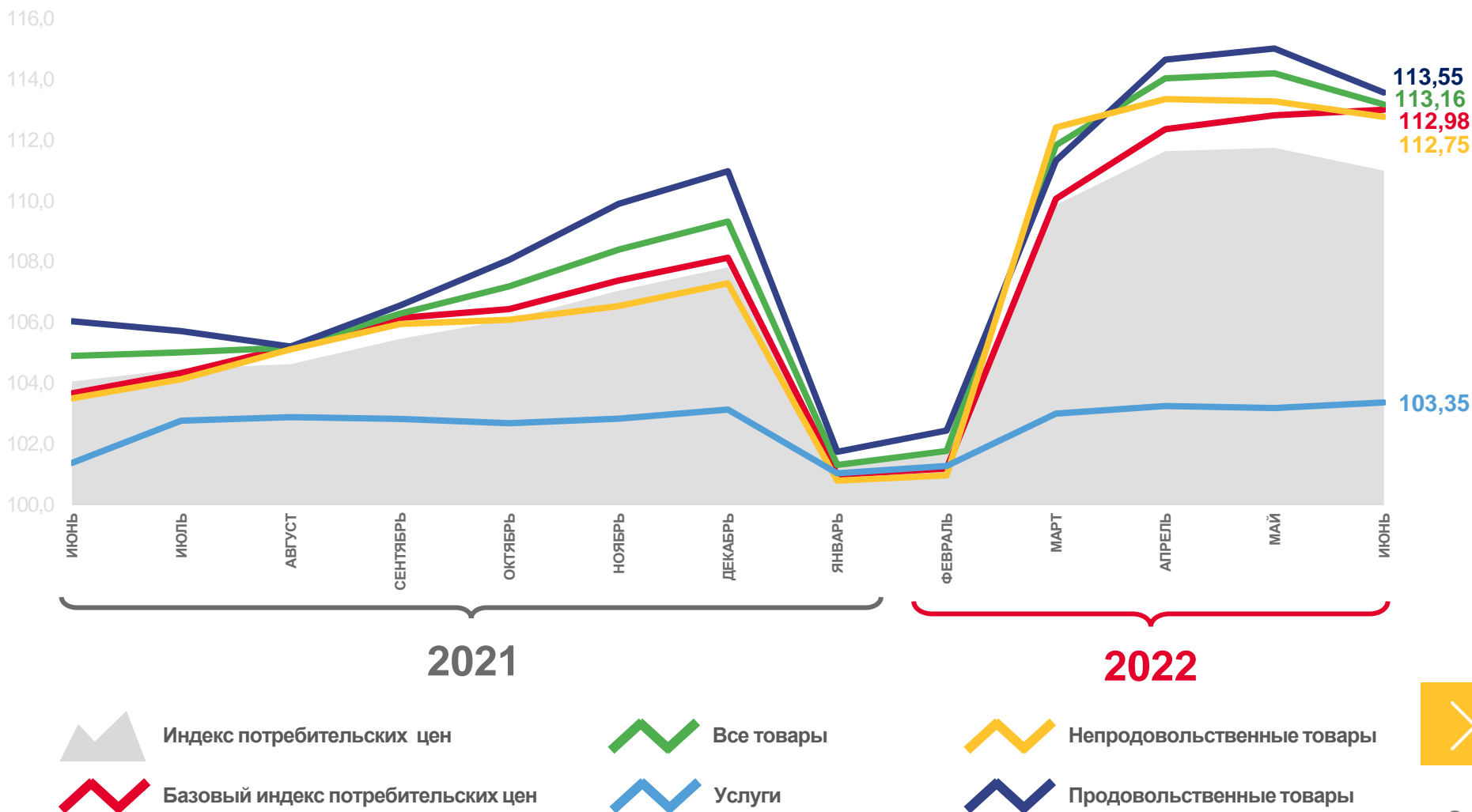




# ИНДЕКСЫ ПОТРЕБИТЕЛЬСКИХ ЦЕН

июнь 2022 г. в % к декабрю предыдущего года

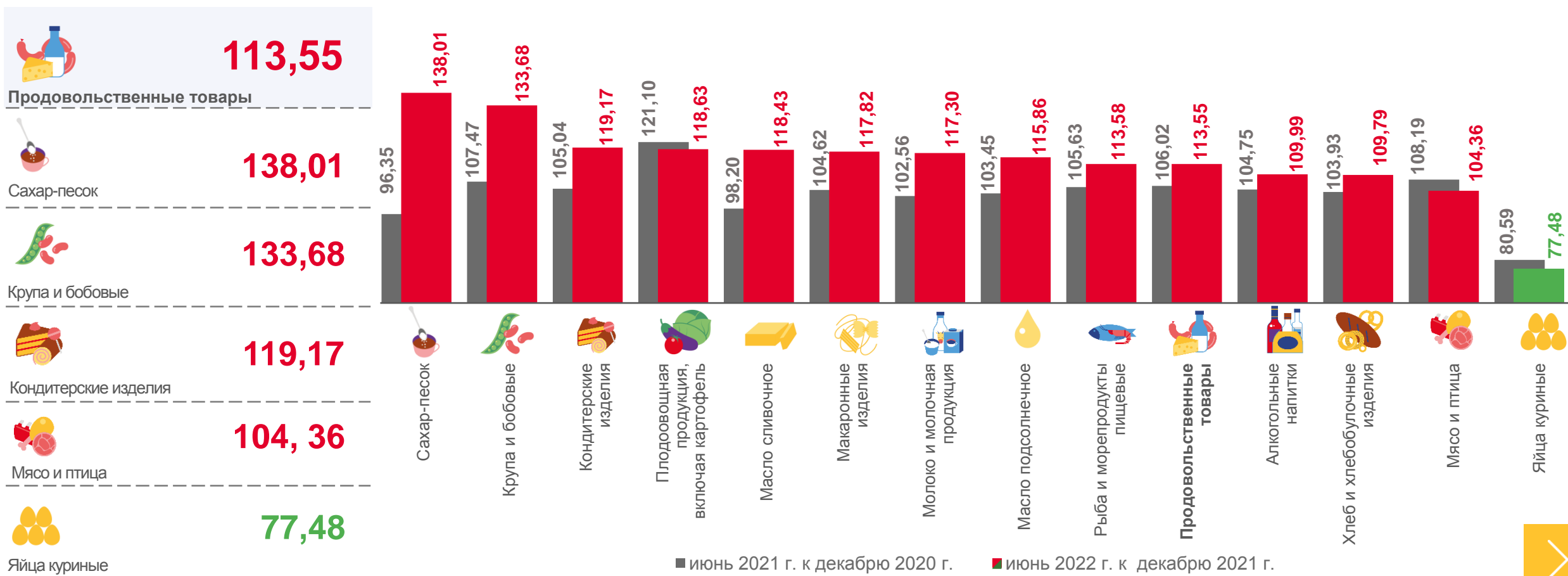
	<b>110,98</b>
ИПЦ	
	<b>113,16</b>
Все товары	
	<b>113,55</b>
Продовольственные товары	
	<b>112,75</b>
Непродовольственные товары	
	<b>103,35</b>
Услуги	
	<b>112,98</b>
Базовый ИПЦ	





# ИНДЕКСЫ ЦЕН НА ОТДЕЛЬНЫЕ ГРУППЫ И ВИДЫ ПРОДОВОЛЬСТВЕННЫХ ТОВАРОВ

июнь 2022 г. в % к декабрю предыдущего года





# ИНДЕКСЫ ЦЕН НА КРУПУ И БОБОВЫЕ

июнь 2022 г. в % к декабрю предыдущего года




**133,68**

Крупа и бобовые



**154,24**

Рис шлифованный



**127,90**

Крупа гречневая-ядрица



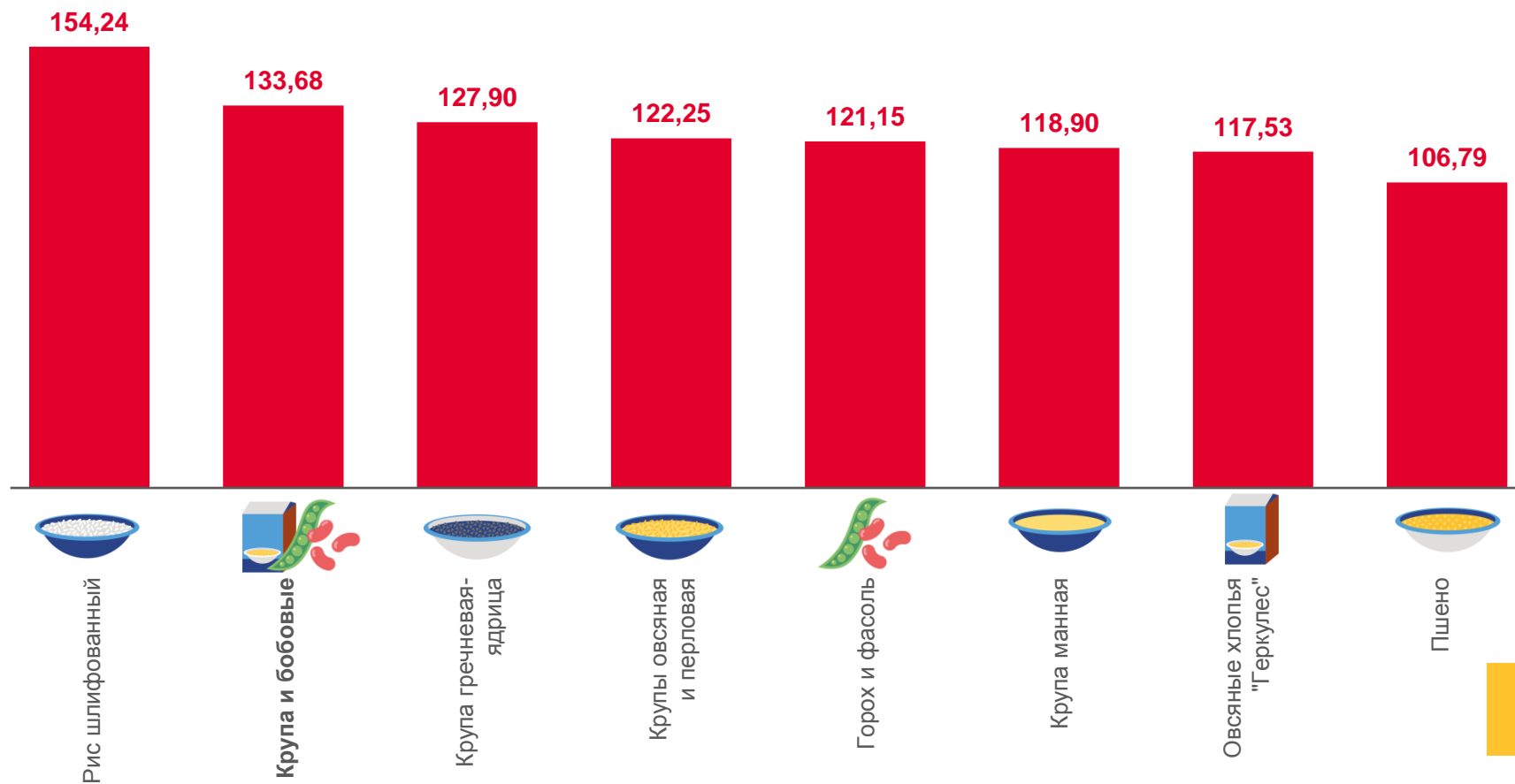
**117,53**

Овсяные хлопья "Геркулес"



**106,79**


Пшено






# ИНДЕКСЫ ЦЕН НА ХЛЕБ И ХЛЕБОБУЛОЧНЫЕ ИЗДЕЛИЯ

июнь 2022 г. в % к декабрю предыдущего года




**109,79**

Хлеб и хлебобулочные изделия



**124,41**

Хлопья из злаков (сухие завтраки)




**112,28**

Булочные изделия сдобные из муки высшего сорта штучные



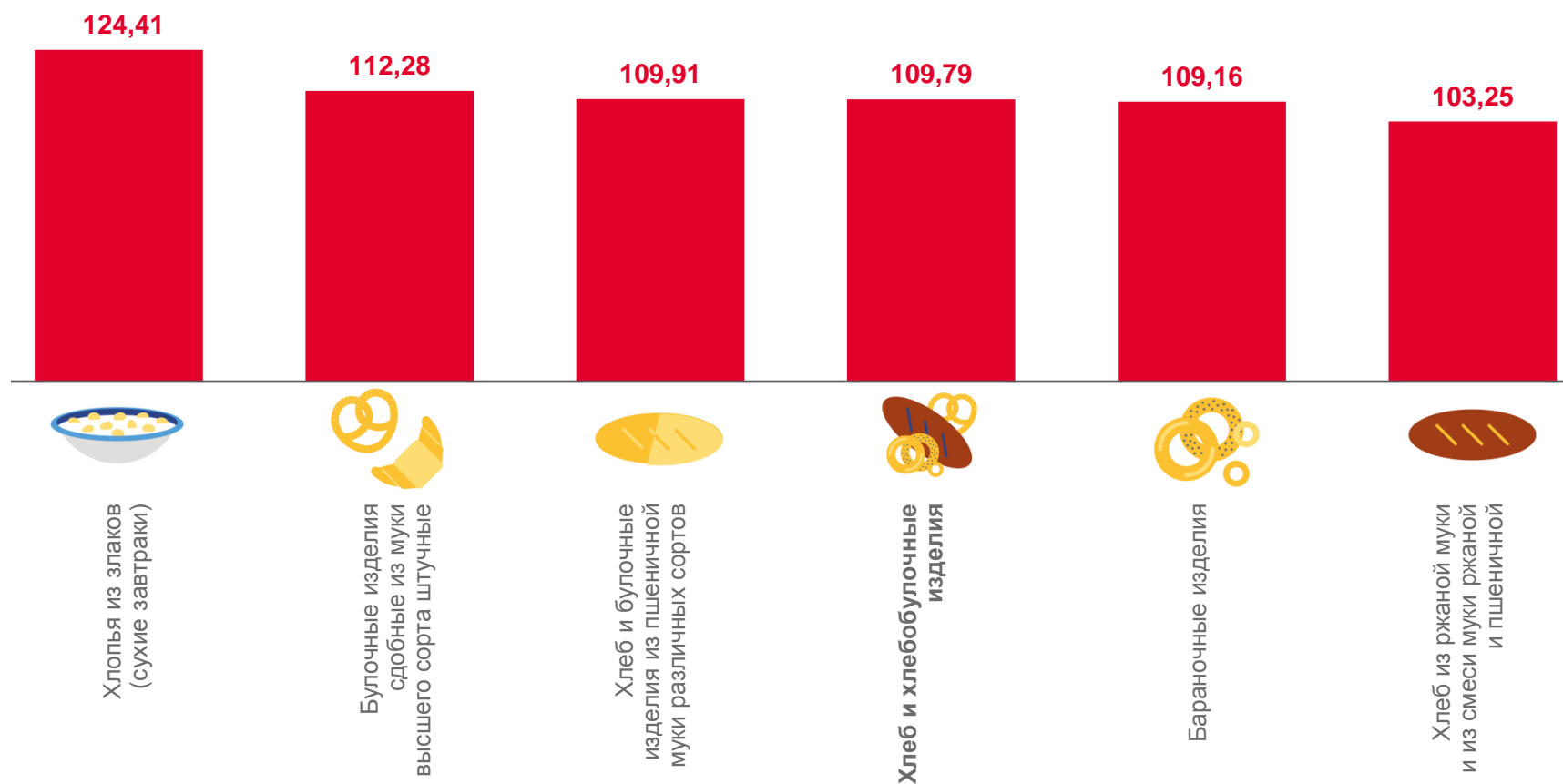
**109,16**

Бараночные изделия



**103,25**

Хлеб из ржаной муки и из смеси муки ржаной и пшеничной





# ИНДЕКСЫ ЦЕН НА ПЛОДООВОЩНУЮ ПРОДУКЦИЮ

июнь 2022 г. в % к декабрю предыдущего года



**118,63**

Плодоовощная продукция,  
включая картофель



**197,51**

Виноград



**191,93**

Лук репчатый



**165,64**

Яблоки



**80,67**

Помидоры свежие



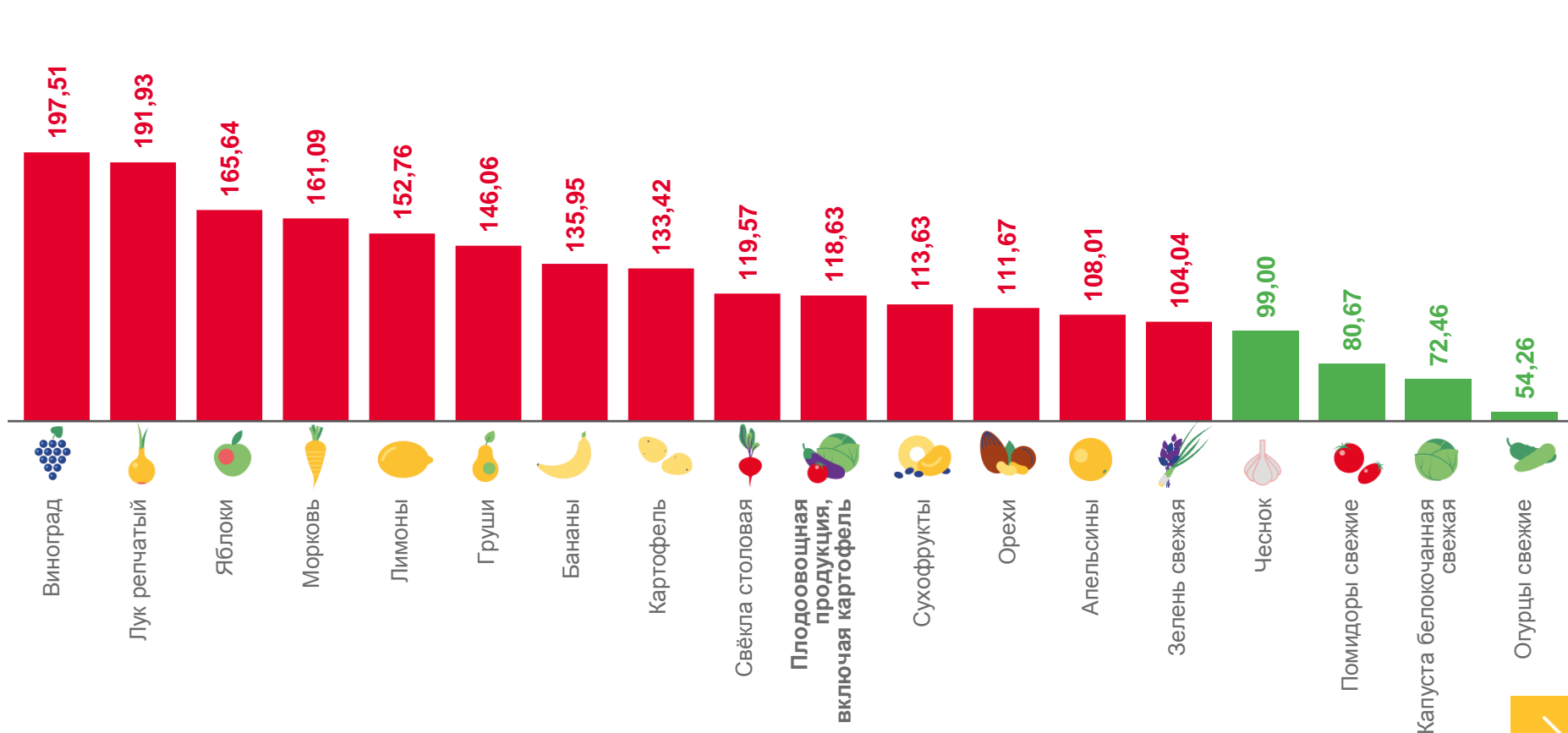
**74,26**

Капуста белокочанная свежая



**54,26**

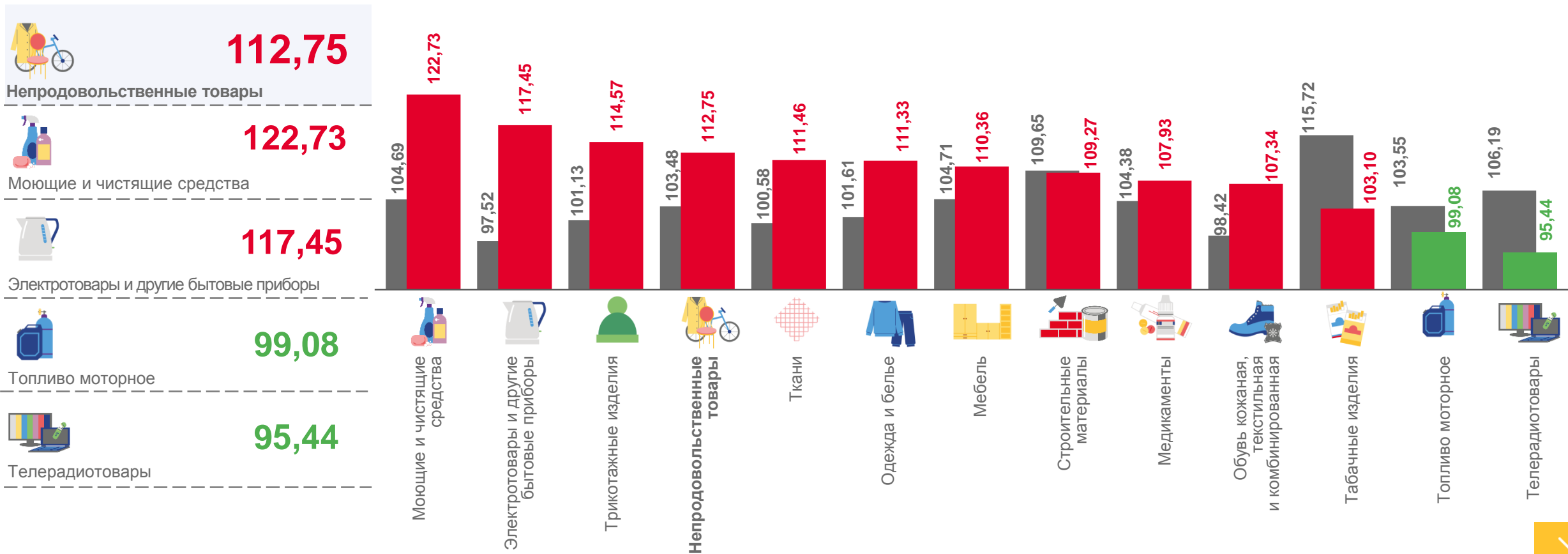
Огурцы свежие





# ИНДЕКСЫ ЦЕН НА ОТДЕЛЬНЫЕ ГРУППЫ НЕПРОДОВОЛЬСТВЕННЫХ ТОВАРОВ

июнь 2022 г. в % к декабрю предыдущего года



■ июнь 2021 г. к декабрю 2020 г.

■ июнь 2022 г. к декабрю 2021 г.

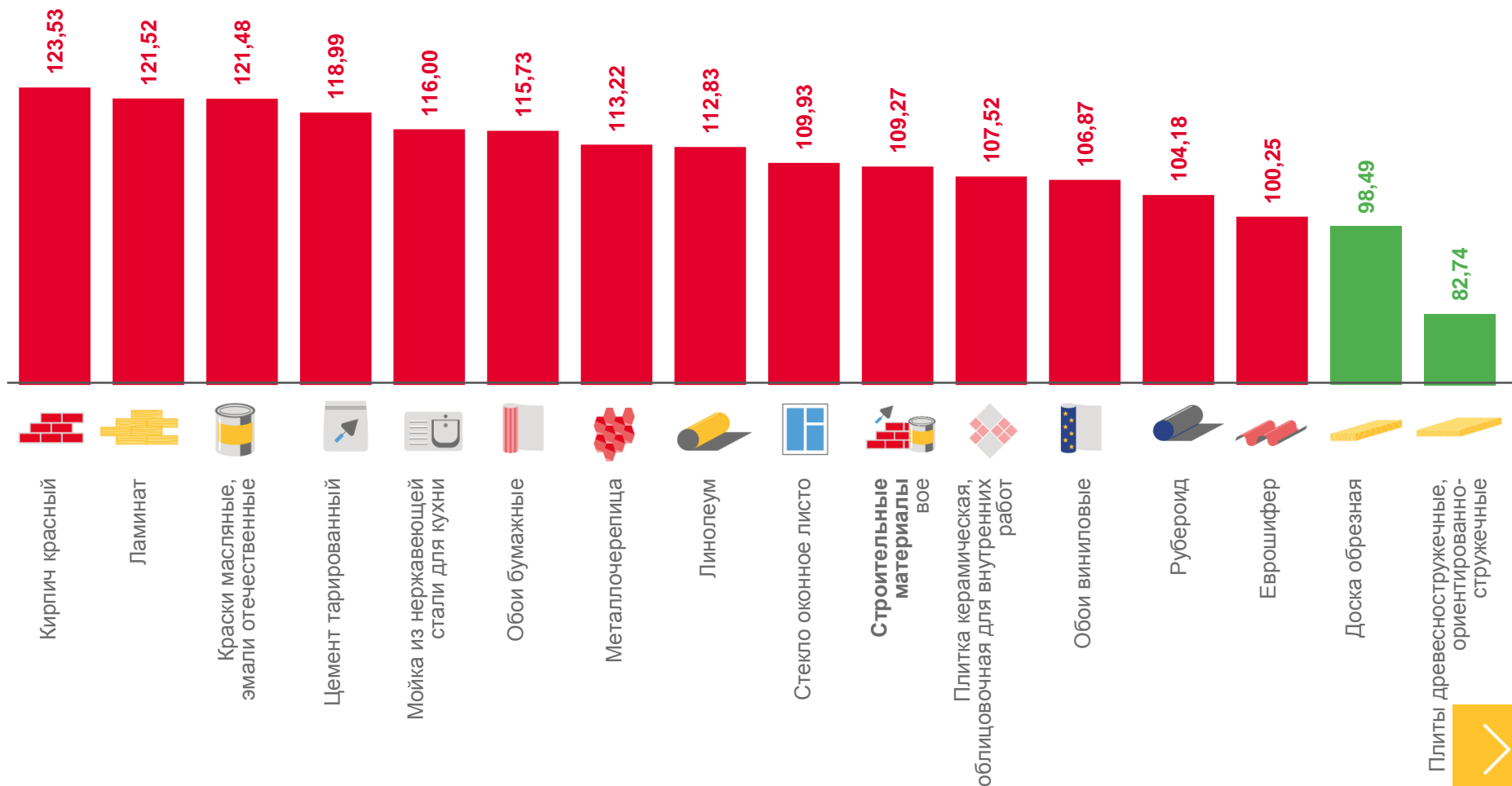






# ИНДЕКСЫ ЦЕН НА СТРОИТЕЛЬНЫЕ МАТЕРИАЛЫ

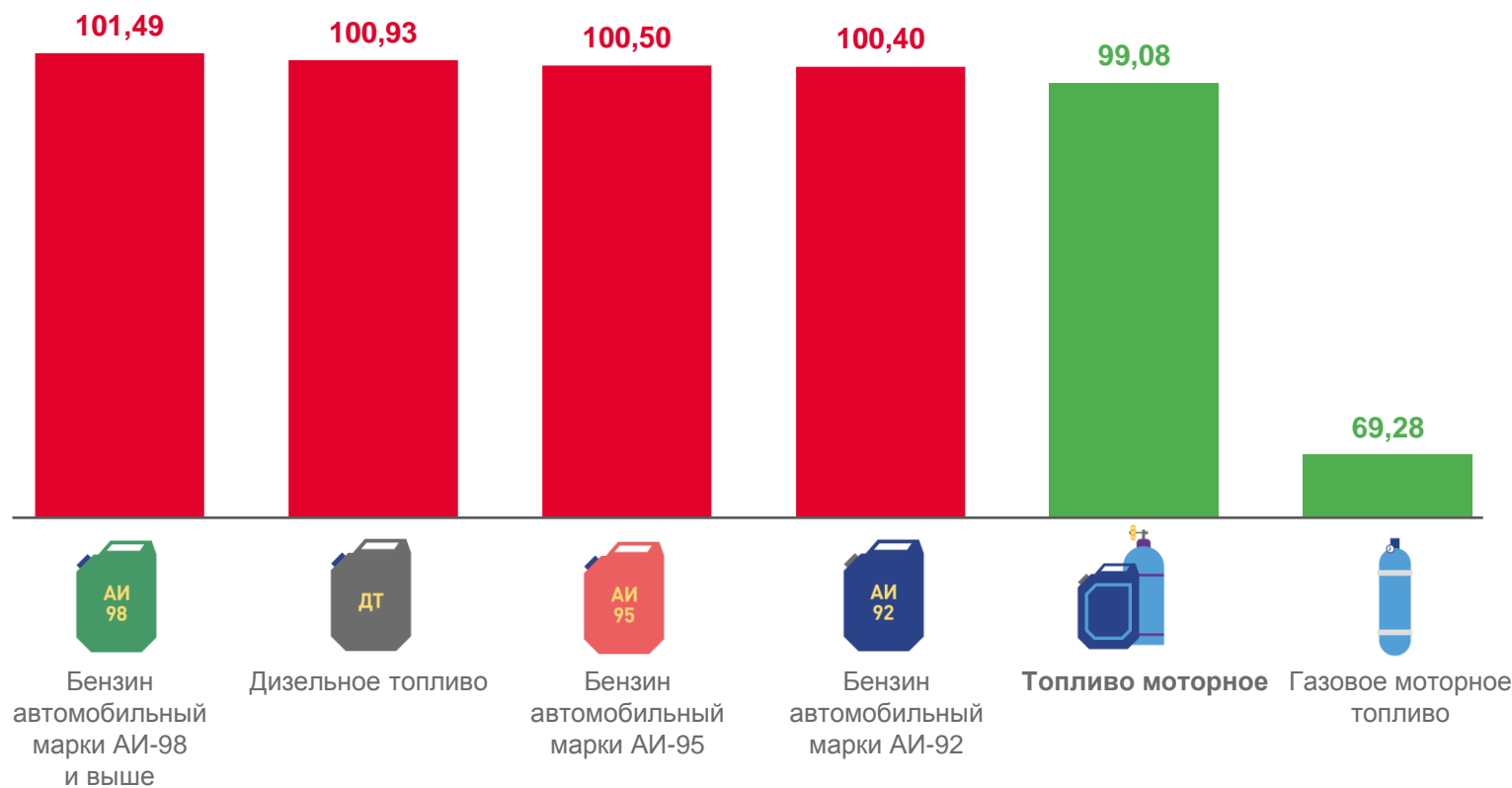
июнь 2022 г. в % к декабрю предыдущего года





# ИНДЕКСЫ ЦЕН НА ТОПЛИВО МОТОРНОЕ

июнь 2022 г. в % к декабрю предыдущего года





# ИНДЕКСЫ ЦЕН НА ЭЛЕКТРОТОВАРЫ И ДРУГИЕ БЫТОВЫЕ ПРИБОРЫ

июнь 2022 г. в % к декабрю предыдущего года



117,45

Электротовары и другие бытовые приборы



133,93

Машина стиральная автоматическая



126,09

Печь микроволновая



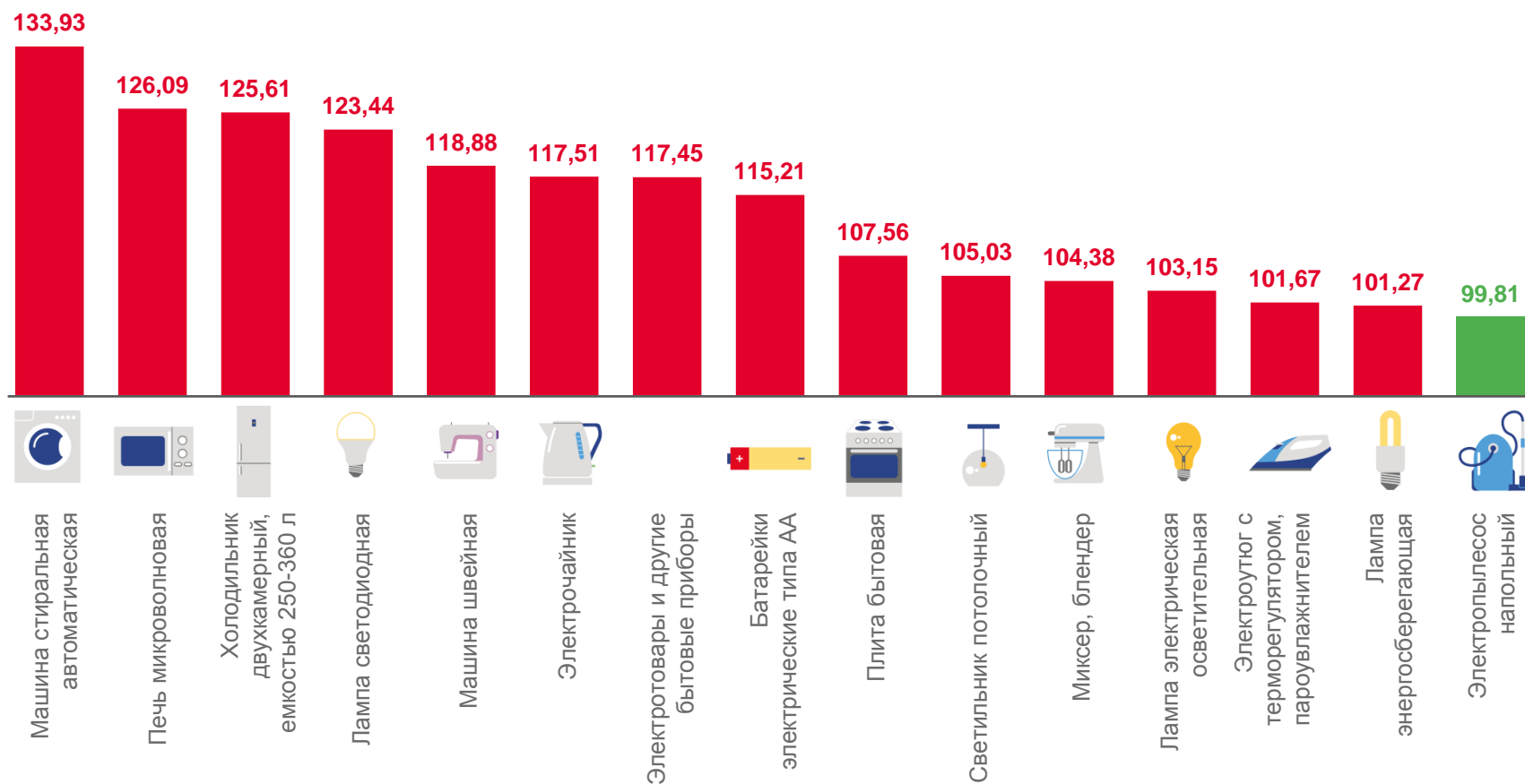
101,27

Лампа энергосберегающая



99,81

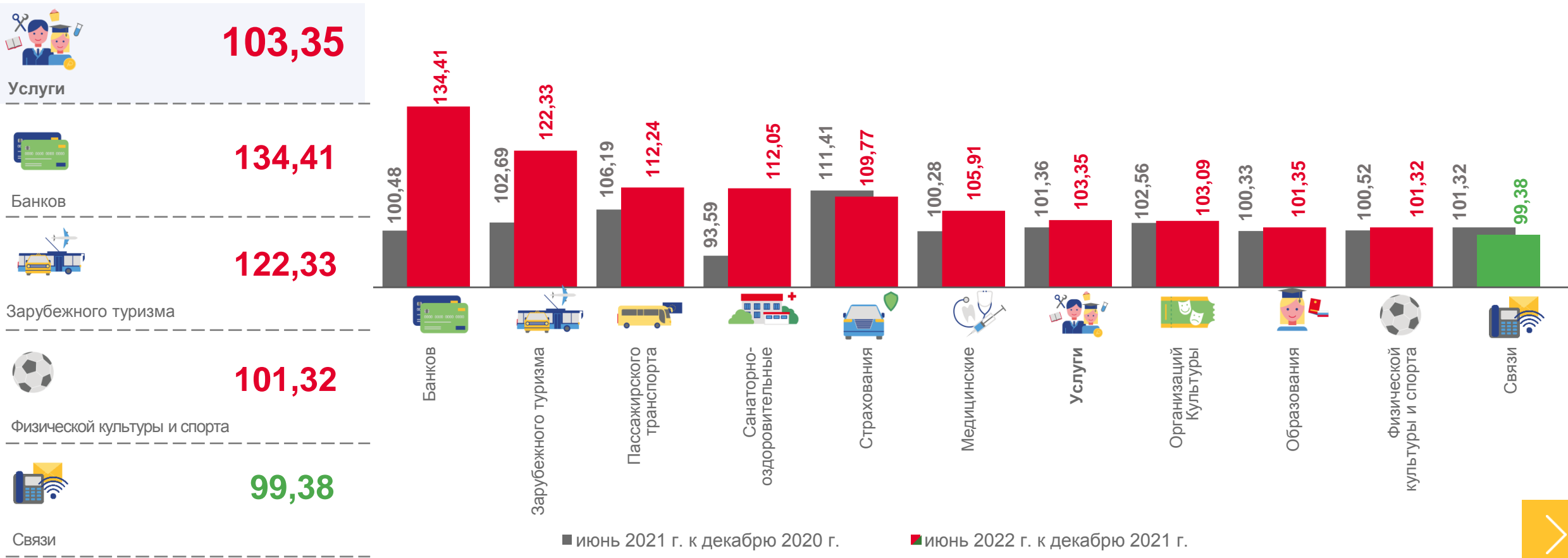
Электропылесос напольный





# ИНДЕКСЫ ЦЕН И ТАРИФОВ НА УСЛУГИ

июнь 2022 г. в % к декабрю предыдущего года





# ИНДЕКСЫ ЦЕН НА УСЛУГИ СТРАХОВАНИЯ

июнь 2022 г. в % к декабрю предыдущего года



**109,77**

Услуги страхования



**127,18**

Годовая стоимость полиса добровольного страхования легкового автомобиля от стандартных рисков (КАСКО)



**101,78**

Годовая стоимость полиса обязательного страхования гражданской ответственности владельцев транспортных средств (ОСАГО)



**86,34**

Годовая стоимость полиса добровольного страхования жилья от стандартных рисков





# ИНДЕКСЫ ЦЕН НА МЕДИЦИНСКИЕ УСЛУГИ

июнь 2022 г. в % к декабрю предыдущего года

